

Uso del sitio

**1.972** Visitas

Anterior: 1.954 (0,92%)

**50,20%** Porcentaje de rebote

Anterior: 55,48% (-9,51%)

**5.466** Páginas vistas

Anterior: 5.750 (-4,94%)

**00:03:10** Promedio de tiempo en el sitio

Anterior: 00:03:00 (5,83%)

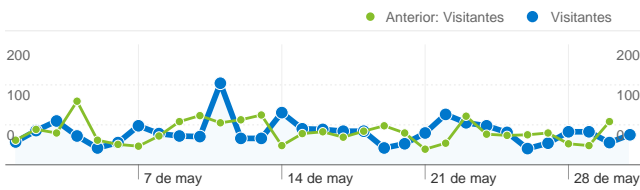
**2,77** Páginas/visita

Anterior: 2,94 (-5,81%)

**61,46%** Porcentaje de visitas nuevas

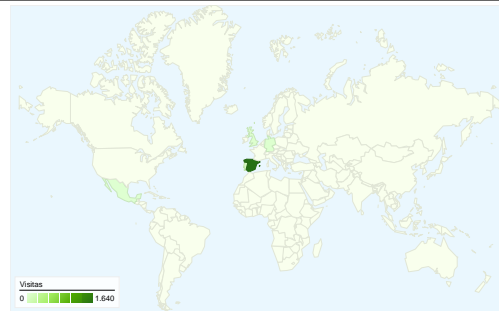
Anterior: 58,70% (4,70%)

Información de visitantes

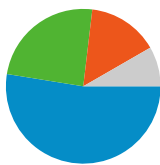


**Visitantes**  
**1.453**

Gráfico de visitas por ubicación

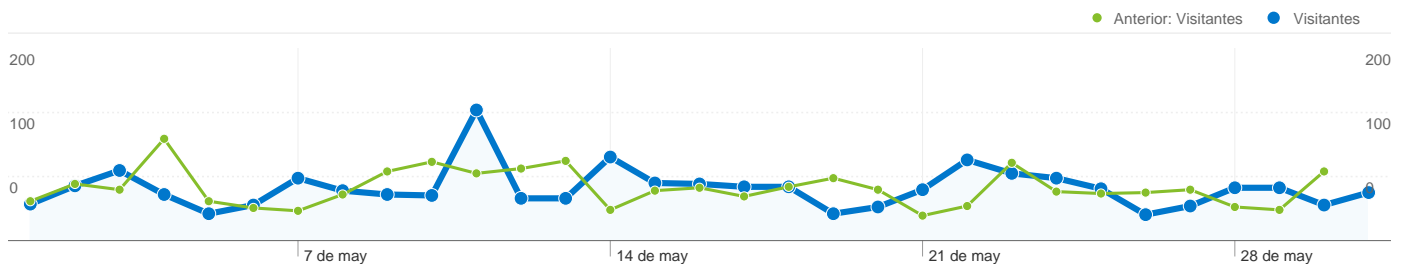


Visión general de las fuentes de tráfico



- **Motores de búsqueda**  
1.036,00 (52,54%)
- **Sitios web de referencia**  
480,00 (24,34%)
- **Tráfico directo**  
292,00 (14,81%)
- **Otros**  
164 (8,32%)

| Visión general del contenido             |                |                              |
|--|----------------|------------------------------|
| Páginas                                  | Páginas vistas | Porcentaje de páginas vistas |
| /  |                |                              |
| 01/05/2012 - 31/05/2012                  | 1.810          | 33,11%                       |
| 01/04/2012 - 30/04/2012                  | 1.822          | 31,69%                       |
| Porcentaje de cambios                    | -0,66%         | 4,50%                        |
| /index.php/2012/05/boletin-n7/           |                |                              |
| 01/05/2012 - 31/05/2012                  | 251            | 4,59%                        |
| 01/04/2012 - 30/04/2012                  | 0              | 0,00%                        |
| Porcentaje de cambios                    | 100,00%        | 100,00%                      |
| /index.php/mapa-de-bodegas/              |                |                              |
| 01/05/2012 - 31/05/2012                  | 237            | 4,34%                        |
| 01/04/2012 - 30/04/2012                  | 243            | 4,23%                        |
| Porcentaje de cambios                    | -2,47%         | 2,60%                        |
| /index.php/category/bodegas/las-bodegas/ |                |                              |
| 01/05/2012 - 31/05/2012                  | 204            | 3,73%                        |
| 01/04/2012 - 30/04/2012                  | 195            | 3,39%                        |
| Porcentaje de cambios                    | 4,62%          | 10,05%                       |
| /index.php/consejo/consejo-regulador/    |                |                              |
| 01/05/2012 - 31/05/2012                  | 123            | 2,25%                        |
| 01/04/2012 - 30/04/2012                  | 80             | 1,39%                        |
| Porcentaje de cambios                    | 53,75%         | 61,74%                       |



## 1.453 usuarios han visitado este sitio.

 **1.972** Visitas

Anterior: 1.954 (0,92%)

 **1.453** Visitantes únicos absolutos


Anterior: 1.356 (7,15%)

 **5.466** Páginas vistas


Anterior: 5.750 (-4,94%)

 **2,77** Promedio de páginas vistas

Anterior: 2,94 (-5,81%)

 **00:03:10** Tiempo en el sitio

Anterior: 00:03:00 (5,83%)

 **50,20%** Porcentaje de rebote

Anterior: 55,48% (-9,51%)

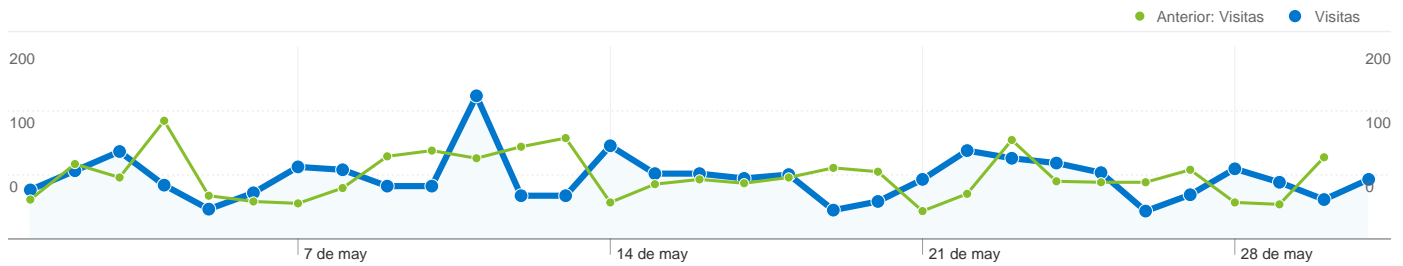
 **61,46%** Nuevas visitas

Anterior: 58,70% (4,70%)

## Perfil técnico

| Navegador                | Visitas | Porcentaje de visitas |
|--------------------------|---------|-----------------------|
| <b>Internet Explorer</b> |         |                       |
| 01/05/2012 - 31/05/2012  | 771     | 39,10%                |
| 01/04/2012 - 30/04/2012  | 697     | 35,67%                |
| Porcentaje de cambios    | 10,62%  | 9,61%                 |
| <b>Chrome</b>            |         |                       |
| 01/05/2012 - 31/05/2012  | 397     | 20,13%                |
| 01/04/2012 - 30/04/2012  | 352     | 18,01%                |
| Porcentaje de cambios    | 12,78%  | 11,75%                |
| <b>Safari</b>            |         |                       |
| 01/05/2012 - 31/05/2012  | 346     | 17,55%                |

|                         |         |         |
|-------------------------|---------|---------|
| 01/04/2012 - 30/04/2012 | 398     | 20,37%  |
| Porcentaje de cambios   | -13,07% | -13,86% |
| Firefox                 |         |         |
| 01/05/2012 - 31/05/2012 | 329     | 16,68%  |
| 01/04/2012 - 30/04/2012 | 362     | 18,53%  |
| Porcentaje de cambios   | -9,12%  | -9,95%  |
| Android Browser         |         |         |
| 01/05/2012 - 31/05/2012 | 82      | 4,16%   |
| 01/04/2012 - 30/04/2012 | 87      | 4,45%   |
| Porcentaje de cambios   | -5,75%  | -6,61%  |



Todas las fuentes de tráfico han enviado un total de 1.972 visitas.

**14,81%** Tráfico directo

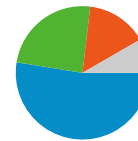
Anterior: 14,69% (0,81%)

**24,34%** Sitios web de referencia

Anterior: 24,10% (0,98%)

**52,54%** Motores de búsqueda

Anterior: 48,82% (7,60%)

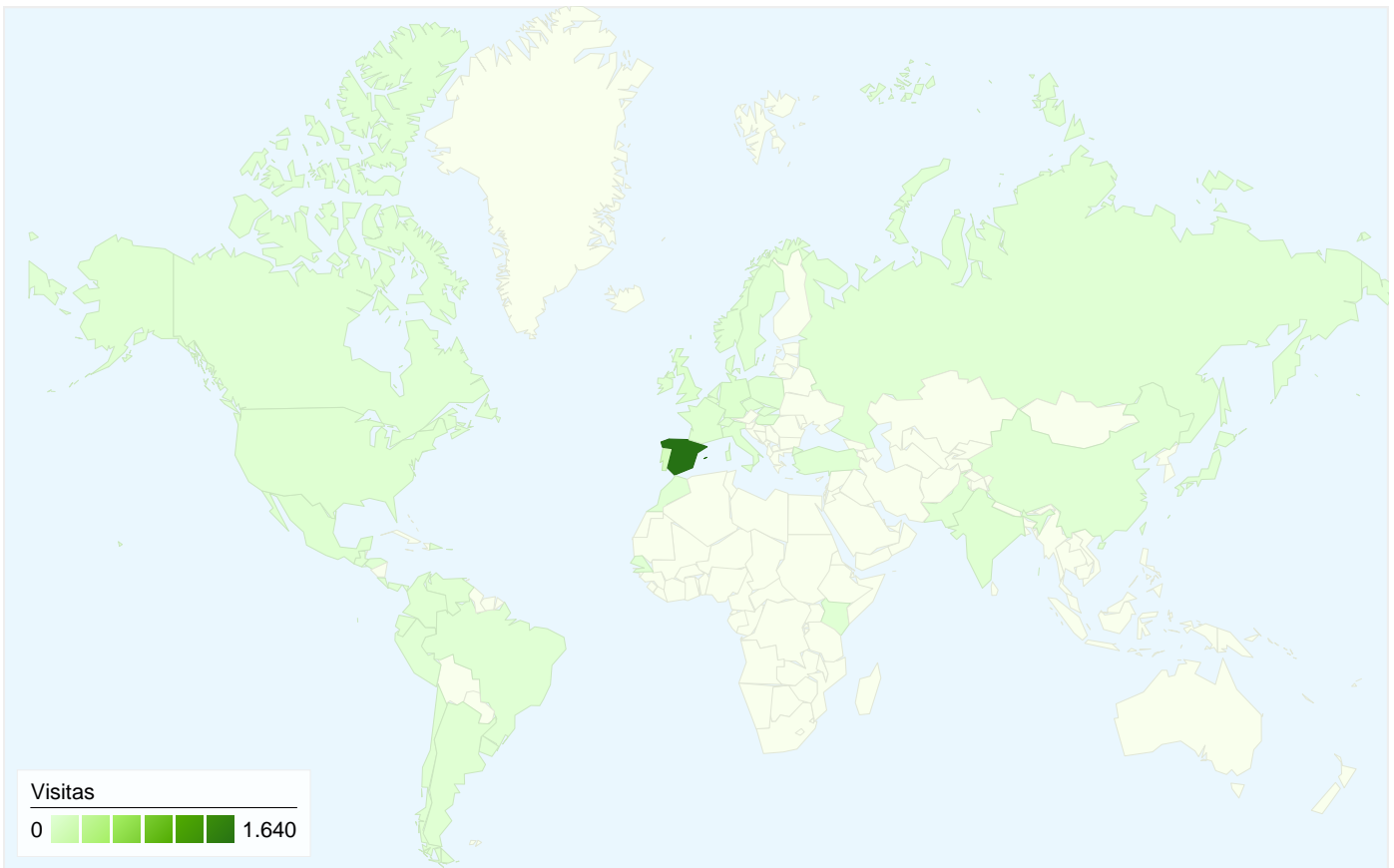


- Motores de búsqueda**  
1.036,00 (52,54%)
- Sitios web de referencia**  
480,00 (24,34%)
- Tráfico directo**  
292,00 (14,81%)
- Otros**  
164 (8,32%)

## Fuentes de tráfico principales

| Fuentes                           | Visitas | Porcentaje de visitas | Palabras clave              | Visitas | Porcentaje de visitas |
|-----------------------------------|---------|-----------------------|-----------------------------|---------|-----------------------|
| google (organic)                  |         |                       | (not provided)              |         |                       |
| 01/05/2012 - 31/05/2012           | 967     | 49,04%                | 01/05/2012 - 31/05/2012     | 174     | 16,80%                |
| 01/04/2012 - 30/04/2012           | 905     | 46,32%                | 01/04/2012 - 30/04/2012     | 148     | 15,51%                |
| Porcentaje de cambios             | 6,85%   | 5,88%                 | Porcentaje de cambios       | 17,57%  | 8,26%                 |
| (direct) ((none))                 |         |                       | vinos de lanzarote          |         |                       |
| 01/05/2012 - 31/05/2012           | 292     | 14,81%                | 01/05/2012 - 31/05/2012     | 61      | 5,89%                 |
| 01/04/2012 - 30/04/2012           | 287     | 14,69%                | 01/04/2012 - 30/04/2012     | 63      | 6,60%                 |
| Porcentaje de cambios             | 1,74%   | 0,81%                 | Porcentaje de cambios       | -3,17%  | -10,84%               |
| rss (rss)                         |         |                       | consejo regulador lanzarote |         |                       |
| 01/05/2012 - 31/05/2012           | 164     | 8,32%                 | 01/05/2012 - 31/05/2012     | 46      | 4,44%                 |
| 01/04/2012 - 30/04/2012           | 242     | 12,38%                | 01/04/2012 - 30/04/2012     | 56      | 5,87%                 |
| Porcentaje de cambios             | -32,23% | -32,85%               | Porcentaje de cambios       | -17,86% | -24,36%               |
| lavozdelanzarote.com (referral)   |         |                       | dolanzarote                 |         |                       |
| 01/05/2012 - 31/05/2012           | 114     | 5,78%                 | 01/05/2012 - 31/05/2012     | 34      | 3,28%                 |
| 01/04/2012 - 30/04/2012           | 99      | 5,07%                 | 01/04/2012 - 30/04/2012     | 46      | 4,82%                 |
| Porcentaje de cambios             | 15,15%  | 14,10%                | Porcentaje de cambios       | -26,09% | -31,94%               |
| cronicasdelanzarote.es (referral) |         |                       | vino de lanzarote           |         |                       |
| 01/05/2012 - 31/05/2012           | 37      | 1,88%                 | 01/05/2012 - 31/05/2012     | 27      | 2,61%                 |

|                         |        |        |                         |        |        |
|-------------------------|--------|--------|-------------------------|--------|--------|
| 01/04/2012 - 30/04/2012 | 32     | 1,64%  | 01/04/2012 - 30/04/2012 | 19     | 1,99%  |
| Porcentaje de cambios   | 15,62% | 14,57% | Porcentaje de cambios   | 42,11% | 30,86% |



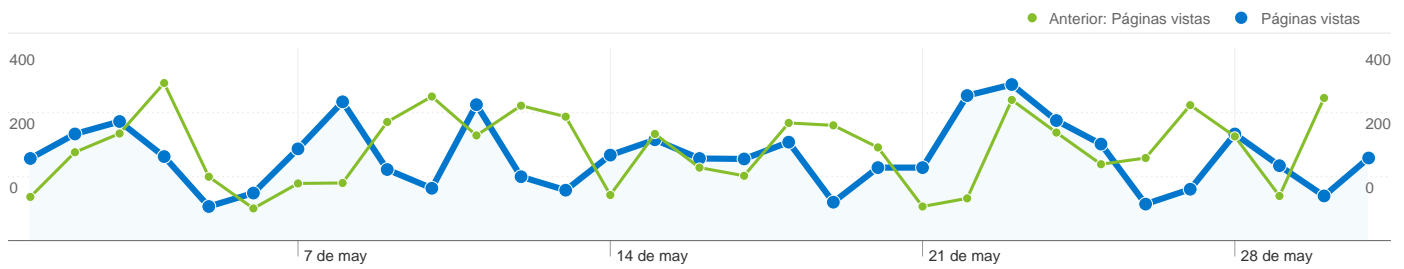
## 1.972 visitas de 51 países/territorios

### Uso del sitio

| Visitas                                  | Páginas/visita                         | Promedio de tiempo en el sitio                | Porcentaje de visitas nuevas              | Porcentaje de rebote                       |                      |
|--|--|---|---|--|----------------------|
| <b>1.972</b><br>Anterior: 1.954 (0,92%)  | <b>2,77</b><br>Anterior: 2,94 (-5,81%) | <b>00:03:10</b><br>Anterior: 00:03:00 (5,83%) | <b>61,51%</b><br>Anterior: 58,75% (4,70%) | <b>50,20%</b><br>Anterior: 55,48% (-9,51%) |                      |
| País/territorio                          | Visitas                                | Páginas/visita                                | Promedio de tiempo en el sitio            | Porcentaje de visitas nuevas               | Porcentaje de rebote |
| <b>Spain</b>                             |  |   |   |  |                      |
| 1 de mayo de 2012 - 31 de mayo de 2012   | <b>1.640</b>                           | 2,92  | 00:03:33                                  | 61,83%                                     | 46,89%               |
| 1 de abril de 2012 - 30 de abril de 2012 | <b>1.609</b>                           | 3,11  | 00:03:25                                  | 59,04%                                     | 51,96%               |
| Porcentaje de cambios                    | <b>1,93%</b>                           | <b>-6,10%</b>                                 | 4,01%                                     | 4,72%                                      | -9,75%               |
| <b>Portugal</b>                          |  |   |   |  |                      |
| 1 de mayo de 2012 - 31 de mayo de 2012   | <b>103</b>                             | 1,06  | 00:00:30                                  | 0,97%                                      | 95,15%               |
| 1 de abril de 2012 - 30 de abril de 2012 | <b>124</b>                             | 1,15  | 00:00:19                                  | 0,81%                                      | 93,55%               |
| Porcentaje de cambios                    | <b>-16,94%</b>                         | <b>-7,59%</b>                                 | 61,04%                                    | 20,39%                                     | 1,71%                |
| <b>United Kingdom</b>                    |  |   |   |  |                      |
| 1 de mayo de 2012 - 31 de mayo de 2012   | <b>32</b>                              | 2,28  | 00:01:22                                  | 81,25%                                     | 46,88%               |

|  |                |                |                  |                |                |
|--|----------------|----------------|------------------|----------------|----------------|
| 1 de abril de 2012 - 30 de abril de 2012 | <b>29</b>      | 5,03           | 00:03:08         | 96,55%         | 20,69%         |
| Porcentaje de cambios                    | <b>10,34%</b>  | <b>-54,69%</b> | <b>-56,21%</b>   | <b>-15,85%</b> | <b>126,56%</b> |
| Germany                                  |                |                |                  |                |                |
| 1 de mayo de 2012 - 31 de mayo de 2012   | <b>29</b>      | 3,93           | 00:05:33         | 58,62%         | 34,48%         |
| 1 de abril de 2012 - 30 de abril de 2012 | <b>9</b>       | 2,22           | 00:02:57         | 77,78%         | 66,67%         |
| Porcentaje de cambios                    | <b>222,22%</b> | <b>76,90%</b>  | <b>88,51%</b>    | <b>-24,63%</b> | <b>-48,28%</b> |
| Mexico                                   |                |                |                  |                |                |
| 1 de mayo de 2012 - 31 de mayo de 2012   | <b>19</b>      | 1,68           | 00:00:50         | 94,74%         | 63,16%         |
| 1 de abril de 2012 - 30 de abril de 2012 | <b>17</b>      | 1,18           | 00:00:32         | 94,12%         | 76,47%         |
| Porcentaje de cambios                    | <b>11,76%</b>  | <b>43,16%</b>  | <b>55,92%</b>    | <b>0,66%</b>   | <b>-17,41%</b> |
| United States                            |                |                |                  |                |                |
| 1 de mayo de 2012 - 31 de mayo de 2012   | <b>14</b>      | 2,36           | 00:01:07         | 71,43%         | 50,00%         |
| 1 de abril de 2012 - 30 de abril de 2012 | <b>11</b>      | 2,45           | 00:00:42         | 72,73%         | 63,64%         |
| Porcentaje de cambios                    | <b>27,27%</b>  | <b>-3,97%</b>  | <b>59,01%</b>    | <b>-1,79%</b>  | <b>-21,43%</b> |
| Italy                                    |                |                |                  |                |                |
| 1 de mayo de 2012 - 31 de mayo de 2012   | <b>12</b>      | 4,33           | 00:02:19         | 83,33%         | 25,00%         |
| 1 de abril de 2012 - 30 de abril de 2012 | <b>11</b>      | 8,18           | 00:04:45         | 72,73%         | 27,27%         |
| Porcentaje de cambios                    | <b>9,09%</b>   | <b>-47,04%</b> | <b>-51,26%</b>   | <b>14,58%</b>  | <b>-8,33%</b>  |
| India                                    |                |                |                  |                |                |
| 1 de mayo de 2012 - 31 de mayo de 2012   | <b>12</b>      | 1,33           | 00:00:32         | 100,00%        | 66,67%         |
| 1 de abril de 2012 - 30 de abril de 2012 | <b>7</b>       | 1,00           | 00:00:00         | 100,00%        | 100,00%        |
| Porcentaje de cambios                    | <b>71,43%</b>  | <b>33,33%</b>  | <b>100,00%</b>   | <b>0,00%</b>   | <b>-33,33%</b> |
| France                                   |                |                |                  |                |                |
| 1 de mayo de 2012 - 31 de mayo de 2012   | <b>10</b>      | 3,70           | 00:02:56         | 100,00%        | 50,00%         |
| 1 de abril de 2012 - 30 de abril de 2012 | <b>30</b>      | 1,47           | 00:00:26         | 96,67%         | 86,67%         |
| Porcentaje de cambios                    | <b>-66,67%</b> | <b>152,27%</b> | <b>570,34%</b>   | <b>3,45%</b>   | <b>-42,31%</b> |
| Ecuador                                  |                |                |                  |                |                |
| 1 de mayo de 2012 - 31 de mayo de 2012   | <b>9</b>       | 1,22           | 00:01:14         | 100,00%        | 88,89%         |
| 1 de abril de 2012 - 30 de abril de 2012 | <b>8</b>       | 1,12           | 00:00:01         | 100,00%        | 87,50%         |
| Porcentaje de cambios                    | <b>12,50%</b>  | <b>8,64%</b>   | <b>7.333,33%</b> | <b>0,00%</b>   | <b>1,59%</b>   |


1 - 10 de 51



**Las páginas de este sitio se han visitado un total de 5.466 veces.**

 **5.466** Páginas vistas

Anterior: 5.750 (-4,94%)

 **4.034** Vistas únicas

Anterior: 4.076 (-1,03%)

 **50,20%** Porcentaje de rebote

Anterior: 55,50% (-9,55%)

## Contenido principal

| Páginas                                  | Páginas vistas | Porcentaje de páginas vistas |
|--|----------------|------------------------------|
| /  |                |                              |
| 01/05/2012 - 31/05/2012                  | 1.810          | 33,11%                       |
| 01/04/2012 - 30/04/2012                  | 1.822          | 31,69%                       |
| Porcentaje de cambios                    | -0,66%         | 4,50%                        |
| /index.php/2012/05/boletin-n7/           |                |                              |
| 01/05/2012 - 31/05/2012                  | 251            | 4,59%                        |
| 01/04/2012 - 30/04/2012                  | 0              | 0,00%                        |
| Porcentaje de cambios                    | 100,00%        | 100,00%                      |
| /index.php/mapa-de-bodegas/              |                |                              |
| 01/05/2012 - 31/05/2012                  | 237            | 4,34%                        |
| 01/04/2012 - 30/04/2012                  | 243            | 4,23%                        |
| Porcentaje de cambios                    | -2,47%         | 2,60%                        |
| /index.php/category/bodegas/las-bodegas/ |                |                              |
| 01/05/2012 - 31/05/2012                  | 204            | 3,73%                        |
| 01/04/2012 - 30/04/2012                  | 195            | 3,39%                        |
| Porcentaje de cambios                    | 4,62%          | 10,05%                       |
| /index.php/consejo/consejo-regulador/    |                |                              |
| 01/05/2012 - 31/05/2012                  | 123            | 2,25%                        |
| 01/04/2012 - 30/04/2012                  | 80             | 1,39%                        |

