

Uso del sitio

1.954 Visitas

Anterior: 1.937 (0,88%)

55,48% Porcentaje de rebote

Anterior: 56,38% (-1,60%)

5.750 Páginas vistas

Anterior: 5.489 (4,75%)

00:03:00 Promedio de tiempo en el sitio

Anterior: 00:03:27 (-13,10%)

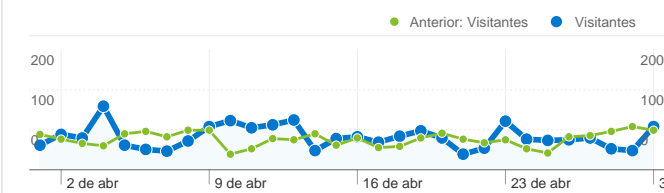
2,94 Páginas/visita

Anterior: 2,83 (3,84%)

58,70% Porcentaje de visitas nuevas

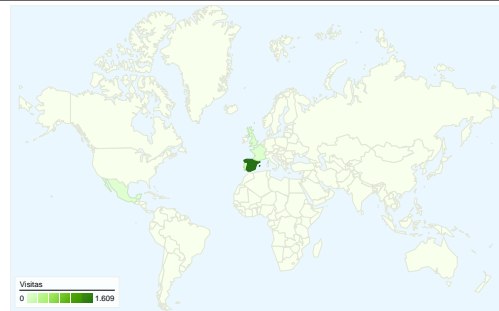
Anterior: 58,96% (-0,44%)

Información de visitantes

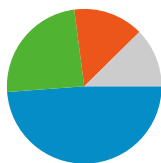


Visitantes
1.356

Gráfico de visitas por ubicación

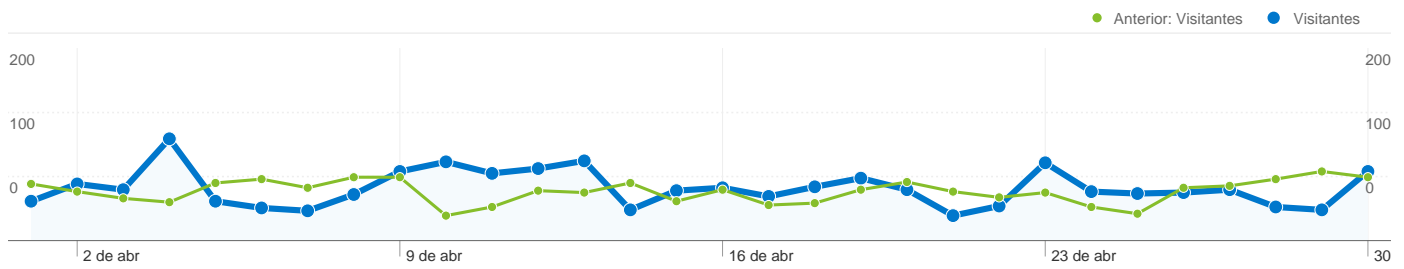


Visión general de las fuentes de tráfico



- **Motores de búsqueda**
954,00 (48,82%)
- **Sitios web de referencia**
471,00 (24,10%)
- **Tráfico directo**
287,00 (14,69%)
- **Otros**
242 (12,38%)

Visión general del contenido		
Páginas	Páginas vistas	Porcentaje de páginas vistas
/		
01/04/2012 - 30/04/2012	1.822	31,69%
01/03/2012 - 31/03/2012	1.842	33,56%
Porcentaje de cambios	-1,09%	-5,58%
/index.php/mapa-de-bodegas/		
01/04/2012 - 30/04/2012	243	4,23%
01/03/2012 - 31/03/2012	266	4,85%
Porcentaje de cambios	-8,65%	-12,79%
/index.php/category/bodegas/las-bodegas/		
01/04/2012 - 30/04/2012	195	3,39%
01/03/2012 - 31/03/2012	185	3,37%
Porcentaje de cambios	5,41%	0,62%
/index.php/2012/03/la-segunda-edicion-de-sonidos-liquidos-		
01/04/2012 - 30/04/2012	189	3,29%
01/03/2012 - 31/03/2012	47	0,86%
Porcentaje de cambios	302,13%	283,87%
/index.php/galeria-de-imagenes/		
01/04/2012 - 30/04/2012	118	2,05%
01/03/2012 - 31/03/2012	83	1,51%
Porcentaje de cambios	42,17%	35,72%



1.356 usuarios han visitado este sitio.

 **1.954** Visitas

Anterior: 1.937 (0,88%)

 **1.356** Visitantes únicos absolutos


Anterior: 1.295 (4,71%)

 **5.750** Páginas vistas


Anterior: 5.489 (4,75%)

 **2,94** Promedio de páginas vistas

Anterior: 2,83 (3,84%)

 **00:03:00** Tiempo en el sitio

Anterior: 00:03:27 (-13,10%)

 **55,48%** Porcentaje de rebote

Anterior: 56,38% (-1,60%)

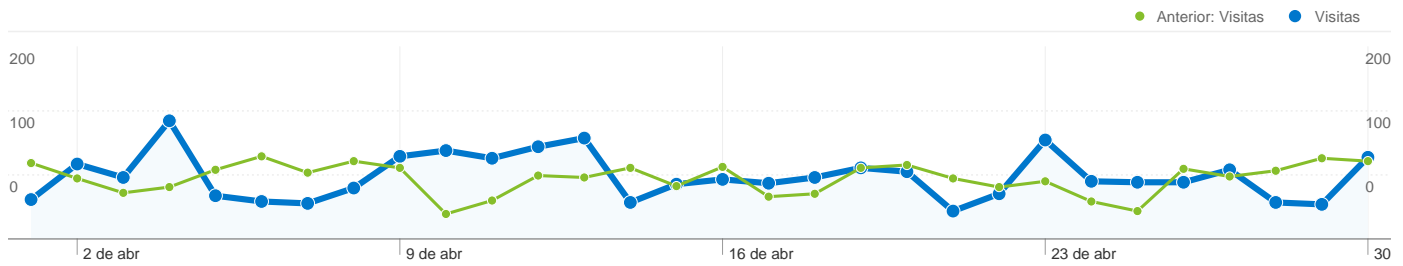
 **58,70%** Nuevas visitas

Anterior: 58,96% (-0,44%)

Perfil técnico

Navegador	Visitas	Porcentaje de visitas
Internet Explorer		
01/04/2012 - 30/04/2012	697	35,67%
01/03/2012 - 31/03/2012	696	35,93%
Porcentaje de cambios	0,14%	-0,73%
Safari		
01/04/2012 - 30/04/2012	398	20,37%
01/03/2012 - 31/03/2012	405	20,91%
Porcentaje de cambios	-1,73%	-2,58%
Firefox		
01/04/2012 - 30/04/2012	362	18,53%

01/03/2012 - 31/03/2012	303	15,64%
Porcentaje de cambios	19,47%	18,43%
Chrome		
01/04/2012 - 30/04/2012	352	18,01%
01/03/2012 - 31/03/2012	397	20,50%
Porcentaje de cambios	-11,34%	-12,11%
Android Browser		
01/04/2012 - 30/04/2012	87	4,45%
01/03/2012 - 31/03/2012	84	4,34%
Porcentaje de cambios	3,57%	2,67%



Todas las fuentes de tráfico han enviado un total de 1.954 visitas.

14,69% Tráfico directo

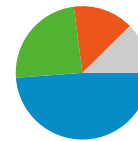
Anterior: 13,47% (9,01%)

24,10% Sitios web de referencia

Anterior: 25,71% (-6,24%)

48,82% Motores de búsqueda

Anterior: 49,51% (-1,39%)

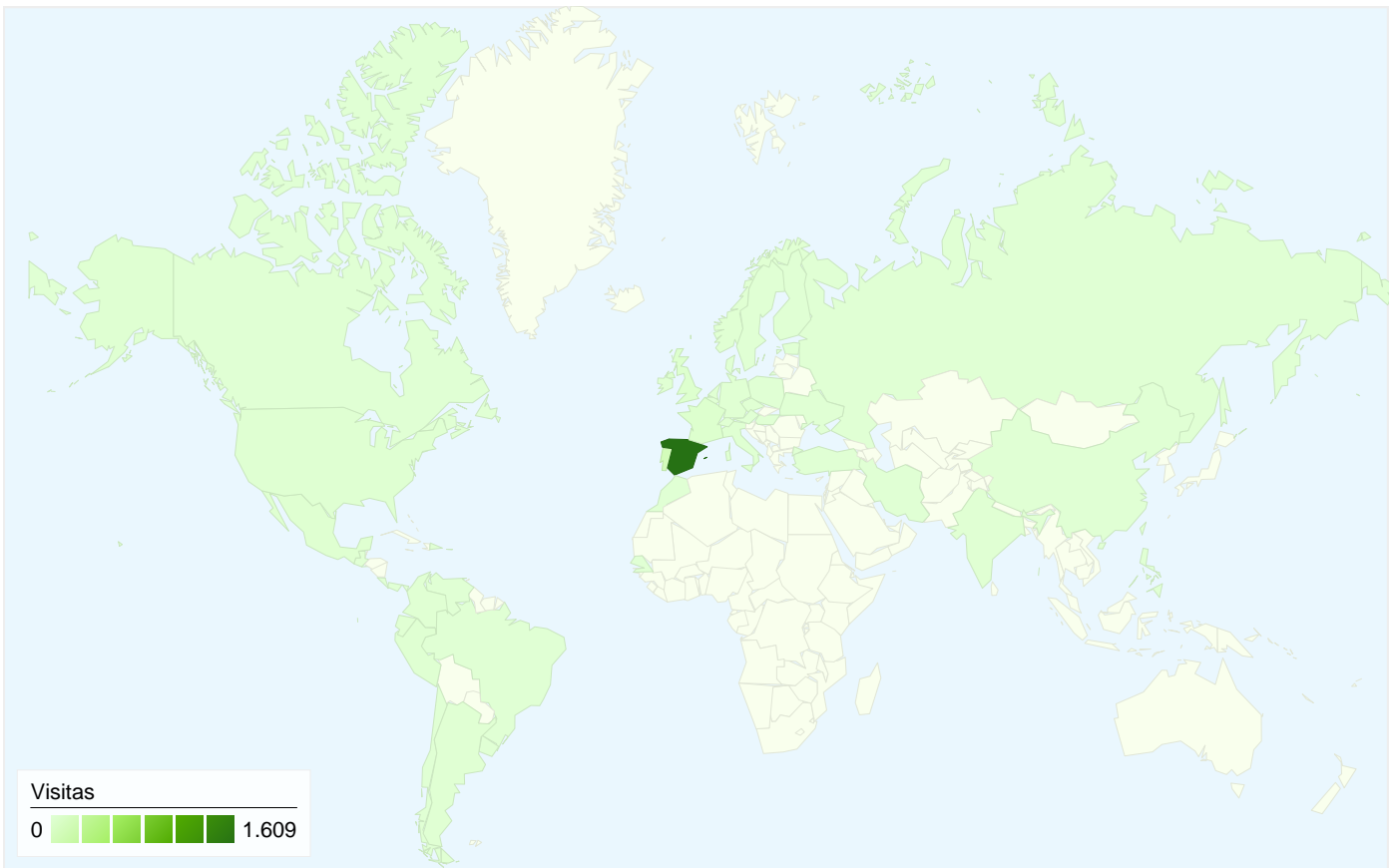


- Motores de búsqueda**
954,00 (48,82%)
- Sitios web de referencia**
471,00 (24,10%)
- Tráfico directo**
287,00 (14,69%)
- Otros**
242 (12,38%)

Fuentes de tráfico principales

Fuentes	Visitas	Porcentaje de visitas	Palabras clave	Visitas	Porcentaje de visitas
google (organic)			(not provided)		
01/04/2012 - 30/04/2012	905	46,32%	01/04/2012 - 30/04/2012	148	15,51%
01/03/2012 - 31/03/2012	909	46,93%	01/03/2012 - 31/03/2012	118	12,30%
Porcentaje de cambios	-0,44%	-1,31%	Porcentaje de cambios	25,42%	26,08%
(direct) ((none))			vinos de lanzarote		
01/04/2012 - 30/04/2012	287	14,69%	01/04/2012 - 30/04/2012	63	6,60%
01/03/2012 - 31/03/2012	261	13,47%	01/03/2012 - 31/03/2012	72	7,51%
Porcentaje de cambios	9,96%	9,01%	Porcentaje de cambios	-12,50%	-12,04%
rss (rss)			consejo regulador lanzarote		
01/04/2012 - 30/04/2012	242	12,38%	01/04/2012 - 30/04/2012	56	5,87%
01/03/2012 - 31/03/2012	219	11,31%	01/03/2012 - 31/03/2012	48	5,01%
Porcentaje de cambios	10,50%	9,54%	Porcentaje de cambios	16,67%	17,28%
lavozdelanzarote.com (referral)			dolanzarote		
01/04/2012 - 30/04/2012	99	5,07%	01/04/2012 - 30/04/2012	46	4,82%
01/03/2012 - 31/03/2012	116	5,99%	01/03/2012 - 31/03/2012	52	5,42%
Porcentaje de cambios	-14,66%	-15,40%	Porcentaje de cambios	-11,54%	-11,07%
dolanzarote.com (referral)			do lanzarote		
01/04/2012 - 30/04/2012	38	1,94%	01/04/2012 - 30/04/2012	34	3,56%

01/03/2012 - 31/03/2012	80	4,13%	01/03/2012 - 31/03/2012	43	4,48%
Porcentaje de cambios	-52,50%	-52,91%	Porcentaje de cambios	-20,93%	-20,52%



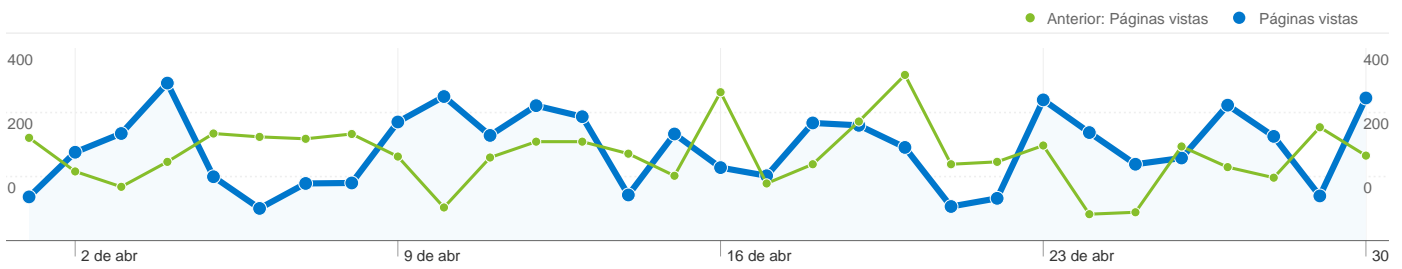
1.954 visitas de 51 países/territorios

Uso del sitio


Visitas	Páginas/visita	Promedio de tiempo en el sitio	Porcentaje de visitas nuevas	Porcentaje de rebote	
1.954 Anterior: 1.937 (0,88%)	2,94 Anterior: 2,83 (3,84%)	00:03:00 Anterior: 00:03:27 (-13,10%)	58,75% Anterior: 58,96% (-0,35%)	55,48% Anterior: 56,38% (-1,60%)	
País/territorio	Visitas	Páginas/visita	Promedio de tiempo en el sitio	Porcentaje de visitas nuevas	Porcentaje de rebote
Spain					
1 de abril de 2012 - 30 de abril de 2012	1.609	3,11	00:03:25	59,04%	51,96%
1 de marzo de 2012 - 31 de marzo de 2012	1.598	2,99	00:03:54	57,95%	53,38%
Porcentaje de cambios	0,69%	4,12%	-12,35%	1,89%	-2,66%
Portugal					
1 de abril de 2012 - 30 de abril de 2012	124	1,15	00:00:19	0,81%	93,55%
1 de marzo de 2012 - 31 de marzo de 2012	106	1,25	00:01:00	1,89%	91,51%
Porcentaje de cambios	16,98%	-8,04%	-68,99%	-57,26%	2,23%
France					
1 de abril de 2012 - 30 de abril de 2012	30	1,47	00:00:26	96,67%	86,67%

1 de marzo de 2012 - 31 de marzo de 2012	23	2,00	00:01:49	95,65%	73,91%
Porcentaje de cambios	30,43%	-26,67%	-75,77%	1,06%	17,25%
United Kingdom					
1 de abril de 2012 - 30 de abril de 2012	29	5,03	00:03:08	96,55%	20,69%
1 de marzo de 2012 - 31 de marzo de 2012	30	2,47	00:02:31	96,67%	56,67%
Porcentaje de cambios	-3,33%	104,10%	24,71%	-0,12%	-63,49%
Mexico					
1 de abril de 2012 - 30 de abril de 2012	17	1,18	00:00:32	94,12%	76,47%
1 de marzo de 2012 - 31 de marzo de 2012	28	1,36	00:00:37	96,43%	82,14%
Porcentaje de cambios	-39,29%	-13,31%	-12,59%	-2,40%	-6,91%
United States					
1 de abril de 2012 - 30 de abril de 2012	11	2,45	00:00:42	72,73%	63,64%
1 de marzo de 2012 - 31 de marzo de 2012	18	3,00	00:02:40	66,67%	55,56%
Porcentaje de cambios	-38,89%	-18,18%	-73,63%	9,09%	14,55%
Italy					
1 de abril de 2012 - 30 de abril de 2012	11	8,18	00:04:45	72,73%	27,27%
1 de marzo de 2012 - 31 de marzo de 2012	10	2,10	00:01:44	60,00%	50,00%
Porcentaje de cambios	10,00%	289,61%	173,86%	21,21%	-45,45%
(not set)					
1 de abril de 2012 - 30 de abril de 2012	11	2,09	00:01:06	90,91%	54,55%
1 de marzo de 2012 - 31 de marzo de 2012	3	5,67	00:04:33	100,00%	66,67%
Porcentaje de cambios	266,67%	-63,10%	-75,82%	-9,09%	-18,18%
Peru					
1 de abril de 2012 - 30 de abril de 2012	10	1,10	00:00:01	100,00%	90,00%
1 de marzo de 2012 - 31 de marzo de 2012	4	1,50	00:00:08	100,00%	50,00%
Porcentaje de cambios	150,00%	-26,67%	-90,67%	0,00%	80,00%
Germany					
1 de abril de 2012 - 30 de abril de 2012	9	2,22	00:02:57	77,78%	66,67%
1 de marzo de 2012 - 31 de marzo de 2012	20	4,95	00:02:19	95,00%	30,00%
Porcentaje de cambios	-55,00%	-55,11%	26,90%	-18,13%	122,22%

1 - 10 de 51




Las páginas de este sitio se han visitado un total de 5.750 veces.

 **5.750** Páginas vistas

Anterior: 5.489 (4,75%)

 **4.076** Vistas únicas

Anterior: 4.145 (-1,66%)

 **55,50%** Porcentaje de rebote

Anterior: 56,40% (-1,60%)

Contenido principal

Páginas	Páginas vistas	Porcentaje de páginas vistas
/		
01/04/2012 - 30/04/2012	1.822	31,69%
01/03/2012 - 31/03/2012	1.842	33,56%
Porcentaje de cambios	-1,09%	-5,58%
/index.php/mapa-de-bodegas/		
01/04/2012 - 30/04/2012	243	4,23%
01/03/2012 - 31/03/2012	266	4,85%
Porcentaje de cambios	-8,65%	-12,79%
/index.php/category/bodegas/las-bodegas/		
01/04/2012 - 30/04/2012	195	3,39%
01/03/2012 - 31/03/2012	185	3,37%
Porcentaje de cambios	5,41%	0,62%
/index.php/2012/03/la-segunda-edicion-de-sonidos-liquidos-combinacion-de-buena-musica-gastronomia-y-buenos-vinos-d-o-		
01/04/2012 - 30/04/2012	189	3,29%
01/03/2012 - 31/03/2012	47	0,86%
Porcentaje de cambios	302,13%	283,87%
/index.php/galeria-de-imagenes/		
01/04/2012 - 30/04/2012	118	2,05%
01/03/2012 - 31/03/2012	83	1,51%

